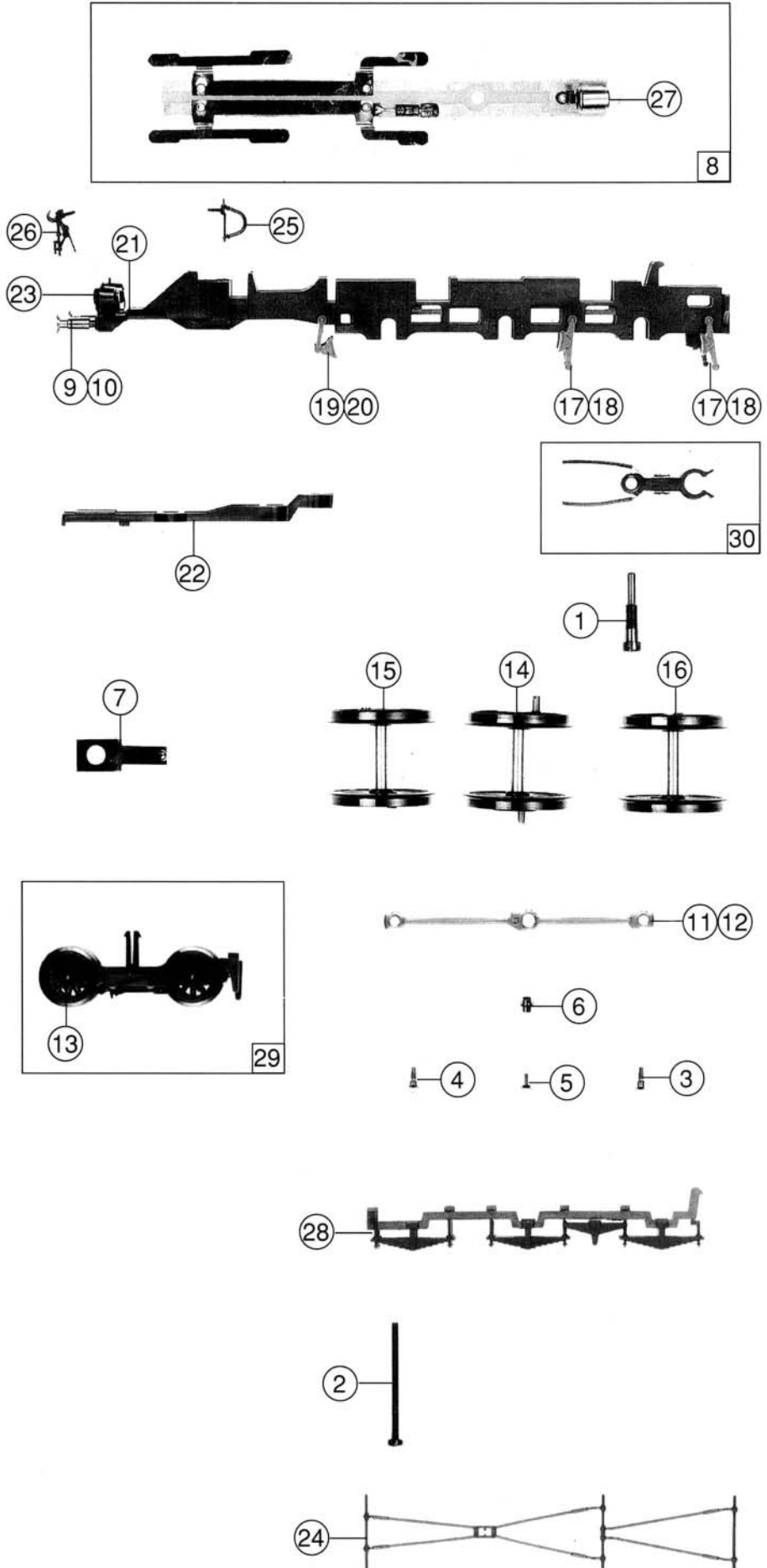


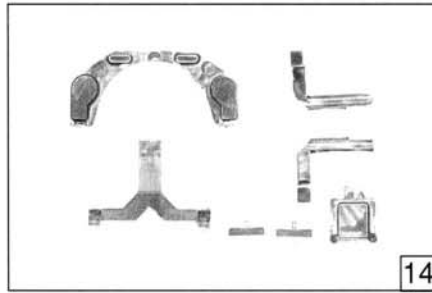
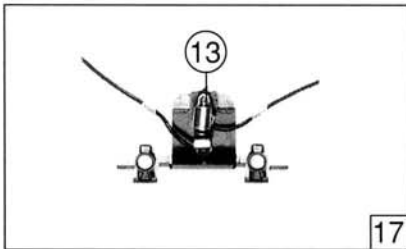




Pos. Nr.	Text	Art.-Nr.	Preis-Gruppe
1	Laufsteg Gangway	91928	30
2	Luftdruckpumpe Pneumatic pump	91942	3
3	Wasserspeisepumpe Water feeder pump	91943	3
4	Behälter Tank	91944	3
5	Hebel für Umschalter Switch lever	91946	3
6	Zylinderschutzrohr Cylinder protection tube	91949	2
7	Zylindereinsatz Slide insert	101492	2
8	Handgriff Griphandle	91961	2
9	Handgriff links Griphandle left	91962	2
10	Handgriff rechts Griphandle right	91963	2
11	Vorwärmerrohr Preheating tube	91970	3
12	Kesselrohr Boiler tube	91971	3
13	Vorwärmerkesselrohr Preheating tube	91972	3
14	Sicherheitsventil Safety valve	91980	3
15	Lokpfeife Loco whistle	91981	3
16	Handrad Hand wheel	91983	3
17	Führerhaussteckteil links Water feeder left	91984	5
18	Führerhaussteckteil rechts Water feeder right	91985	5
19	Griffstange 0,4 x 24 mm Switch rod 0,4 x 24 mm	91994	2
20	Griffstange 0,4 x 48 mm Switch rod 0,4 x 48 mm	91995	2
21	Ventilschaltachse 0,4 x 67 mm Switch rod 0,4 x 67 mm	91996	2
22	Griffstangenöse Switch rod bearing	92351	2
23	Kessel komplett Betr. Nr. 17 1166 Boiler assembly Betr. No. 17 1166	101258	73
24	Inneneinrichtung Interior detail	101259	18
25	Ventilhandratsatz Valve set	101261	10
26	Steuerung komplett Steering assembly	101262	70
27	Zylinderblock Cylinder block set	101263	20
28	Führerhaus komplett Betr. Nr. 17 1166 Cab assembly Betr. No 17 1166	101268	35
29	Ventilschaltachse 0,4 x 41 mm Switch rod 0,4 x 41 mm	101275	2
30	Windleitblech Stütze Smoke deflector holder	101281	2

Pos. Nr.	Text	Art.-Nr.	Preis-gruppe
1	Stiftschraube <i>Screw</i>	85752	3
2	Schraube 2 x 25 <i>Screw 2 x 25</i>	85759	3
3	Schraube M 1,4 <i>Screw M 1,4</i>	85801	2
4	Ansatzschraube 1,4 x 3,2 <i>Screw 1,4 x 3,2</i>	85802	2
5	Schraube 1 x 3,6 <i>Screw 1 x 3,6</i>	85803	2
6	Distanzhülse <i>Distance tube</i>	86100	5
7	Feder <i>Spring</i>	86238	3
8	Platine komplett <i>Circuit assembly</i>	87787	35
9	Puffer flach <i>Buffer flat</i>	88556	4
10	Puffer gewölbt <i>Buffer vaulted</i>	88557	4
11	Kuppelstange links <i>Connecting rod left</i>	89467	9
12	Kuppelstange rechts <i>Connecting right</i>	89468	9
13	Vorlaufradsatz <i>Pilot wheelset</i>	90897	16
14	Radsatz mit Bolzen <i>Wheelset</i>	90898	20
15	Radsatz, großes Gewicht <i>Wheelset, big weight</i>	90899	20
16	Radsatz, kleines Gewicht <i>Wheelset, little weight</i>	90900	20
17	Bremsbacke links hinten <i>Brake block rear left</i>	91935	2
18	Bremsbacke rechts hinten <i>Brake block rear right</i>	91936	2
19	Bremsbacke links vorne <i>Brake block front left</i>	91937	2
20	Bremsbacke rechts vorne <i>Brake block front right</i>	91938	2
21	Laternenplatte <i>Lantern plate</i>	91977	4
22	Laufgestelldeichsel <i>Coupling holder</i>	91979	5
23	Lok-Laterne vorne <i>Lantern</i>	91982	3
24	Bremsgestänge <i>Brake rods</i>	91987	8
25	Bremsschlauch <i>Brake pipe</i>	92207	2
26	Kupplungshaken <i>Coupling hook</i>	92208	3
27	Glühlampe <i>Lamp</i>	93519	10
28	Lokunterteil Deckel <i>Cover</i>	101264	20
29	Vorlaufgestell komplett <i>Pilot frame</i>	101265	27
30	Lok-Tender-Kupplung <i>Loco-tender-coupling</i>	101266	18





Pos. Nr.	Text	Art.-Nr.	Preis-gruppe
1	Motor komplett <i>Motor assembly</i>	85096	57
2	Schnecke <i>Worm</i>	86713	5
3	Platine komplett <i>Printed circuit</i>	87788	30
4	Blende <i>Frame</i>	91932	12
5	Tenderseitendeckel groß <i>Cover big</i>	91951	3
6	Tenderseitendeckel klein <i>Cover small</i>	91952	3
7	Handgriff <i>Grip handle</i>	91965	2
8	Tenderstufe hinten <i>Tender steps rear</i>	91966	3
9	Tenderstufe links <i>Tender steps left</i>	91967	3
10	Tenderstufe rechts <i>Tender steps right</i>	91968	3
11	Wasserrohr <i>Tender water pipe</i>	91986	3
12	Kohlekasten <i>Simulated coal</i>	92341	15
13	Glühlampe <i>Light bulb</i>	93518	12
14	Fenster-Lichtleitstäbesatz <i>Glazing set</i>	101260	20
15	Tender komplett Betr. Nr. 17 1166 <i>Tender assembly</i> Betr. No. 17 1166	101269	82
16	Tendergehäuse Betr. Nr. 17 1166 <i>Tender body</i> Betr. No. 17 1166	101270	41
17	Tender Lampensatz <i>Lightning set</i>	101272	28
18	Tenderunterteil <i>Tender lower part</i>	101273	30
19	Tenderbremszylinder <i>Brake cylinder</i>	101277	3

Pos. Nr.	Text	Art.-Nr.	Preis-Gruppe
1	Hafring <i>Traction tyre</i>	85612	17
2	Schraube 2 x 12 <i>Screw 2 x 12</i>	85676	2
3	Schraube 2 x 14 <i>Screw 2 x 14</i>	85694	2
4	Beilagscheibe <i>Washer</i>	86084	2
5	Achszahnrad <i>Gear</i>	86401	2
6	Zahnrad z/14 re. <i>Gear T/14 ri.</i>	86403	2
7	Zahnrad z/14 li. <i>Gear T/14 le.</i>	86404	2
8	Zahnrad z=17 <i>Gear T=17</i>	86405	2
9	Standard Kupplung <i>Standard coupling</i>	89203	5
10	Tenderradsatz ohne Hafring <i>Wheelset without traction tyre</i>	90901	18
11	Tenderradsatz mit Hafring <i>Wheelset with traction tyre</i>	90902	20
12	Zurüstbeutel <i>Bag with accessories</i>	101267	28
13	Tenderkontaktsatz <i>Contact set</i>	101271	22
14	Zurüstbeutel 2 <i>Bag with accessories 2</i>	101274	18
15	Teilesatz 1 <i>Push in partset 1</i>	101276	12
16	Schiebereinsatz <i>Slide insert</i>	91948	2

